

Biodiversidad, de toda responsabilidad presente o futura que pudiera surgir con motivo de la presente licencia de derechos, y que pudiera afectar intereses de terceros.

Lo anterior, en términos de los artículos 24, 26 bis, 27, 30, 31, y demás relativos y aplicables de la Ley Federal del Derecho de Autor.

ATENTAMENTE

Dato personal

Ignacio Mauro Vázquez Rojas

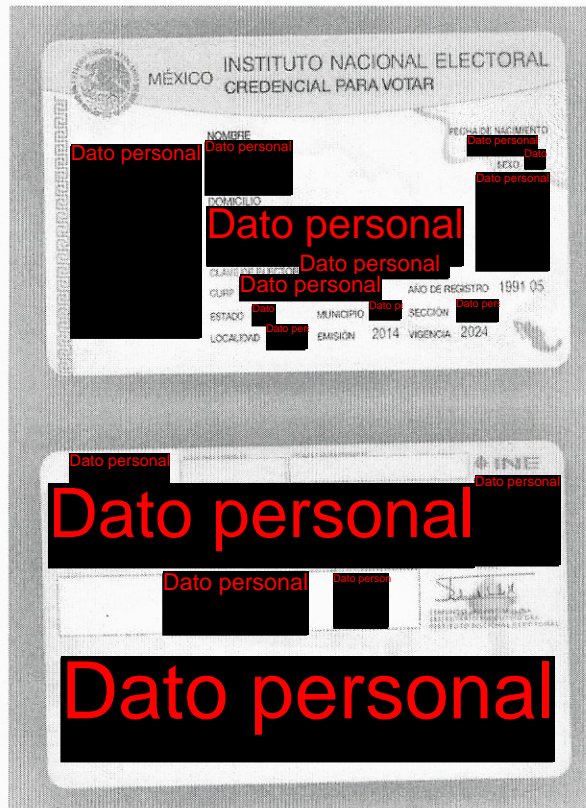
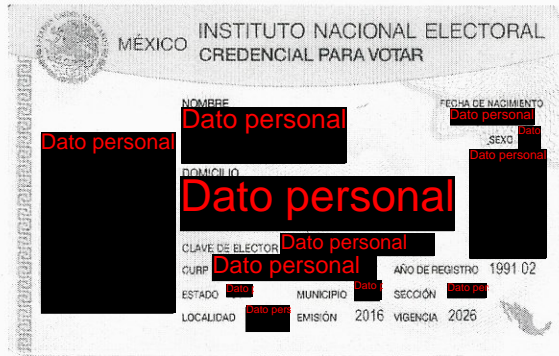
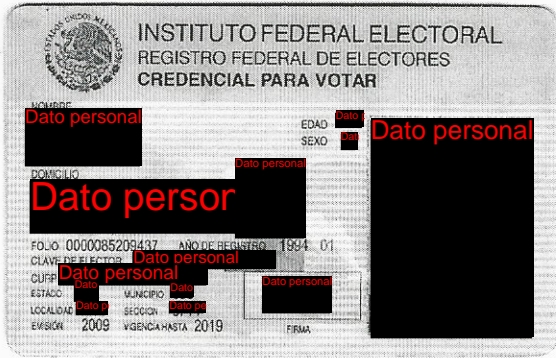
Dato personal

Mercedes Guadalupe Lopez Campos

Dato personal

Ana Isabel Bieler Antolin

ANEXO 1.



Anexo 2
Relación de imágenes

	Nombre del archivo	Nombre científico
1	1.Alycidae <i>Amphialycus oblongus</i> larva detalle sedas dorsales	<i>Amphialycus oblongus</i>
2	1.Alycidae <i>Amphialycus oblongus</i> protoninfa	<i>Amphialycus oblongus</i>
3	1.Alycidae <i>Amphialycus oblongus</i> vista ventral	<i>Amphialycus oblongus</i>
4	2.Alycidae <i>Bimichaelia disetosa</i> vista dorsal cuerpo completo	<i>Bimichaelia disetosa</i>
5	3.Alycidae <i>Laminamichaelia</i> sp. 1 detalle sedas	<i>Laminamichaelia</i> sp. 1
6	4.Alycidae <i>Laminamichaelia</i> sp. 2 vista lateroventral placa genital y anal	<i>Laminamichaelia</i> sp. 2
7	5.Alycidae <i>Pachygnatus</i> sp. 1 vista ventral cuerpo completo	<i>Pachygnatus</i> sp. 1
8	6.Bdellidae <i>Spinibdella thori</i> vista ventral detalle estructuras bucales	<i>Spinibdella thori</i>
9	7.Caeculidae <i>Procaeculus (ca) bryani</i> vista dorsal cuerpo completo detalle sedas	<i>Procaeculus (ca) bryani</i>
10	8.Cunaxidae <i>Cunaxa veracruzana</i> vista cuerpo completo detalle estructuras bucales	<i>Cunaxa veracruzana</i>
11	9.Cunaxidae <i>Dactyloscirus bakeri</i> cuerpo completo detalle estructuras bucales y sedas dorsales	<i>Dactyloscirus bakeri</i>
12	10.Cunaxidae <i>Dactyloscirus smileyi</i> vista ventral cuerpo completo detalle queliceros	<i>Dactyloscirus smileyi</i>
13	11.Cunaxidae <i>Pulaeus pectinatus</i> vista cuerpo completo dorsal y detalle queliceros	<i>Pulaeus pectinatus</i>
14	12.Erythraeidae <i>Erythrites</i> sp. 1 vista cuerpo completo detalle sedas del cuerpo	<i>Erythrites</i> sp. 1
15	13.Eupodidae <i>Eupodes (ca) sigmoidensis</i> vista dorsal detalle sedas del cuerpo y sensillas	<i>Eupodes (ca) sigmoidensis</i>

Dato personal

Dato personal

Dato personal

16	14. Grandjeanicidae Grandjeanicus uncus vista lateral de cuerpo completo detalle sedas dorsales	<i>Grandjeanicus uncus</i>
17	15. Lordalychidae Hybalicus sp. 1 vista lateral cuerpo completo detalle sedas y reticulacion	<i>Hybalicus sp. 1</i>
18	16. Microtrombidiidae Microtrombium sp. 1 cuerpo completo detalle sedas y estructuras bucales	<i>Microtrombium sp. 1</i>
19	17. Microtrombidiidae Microtrombium sp. 2 vista cuerpo completo detalle sedas del cuerpo	<i>Microtrombium sp. 2</i>
20	18. Nanorchestidae Neonanorchestes sp. 1 vista cuerpo completo dorsal detalle sedas y sensillas	<i>Neonanorchestes sp. 1</i>
21	19. Oehserchestidae Oehserchestes humicolous vista lateral cuerpo completo detalle sedas	<i>Oehserchestes humicolous</i>
22	20. Raphignathidae Raphignatus sp. 1 vista cuerpo completo ventral	<i>Raphignatus sp. 1</i>
23	20. Raphignathidae Raphignatus sp. 1 vista ventral	<i>Raphignatus sp. 1</i>
24	21. Rhagidiidae Robustocheles mucronata vista cuerpo completo detalle queliceros muy grandes	<i>Robustocheles mucronata</i>
25	22. Scutacaridae Scutacarus sp. 1 vista dorsal cuerpo completo detalles sedas	<i>Scutacarus sp. 1</i>
26	22. Scutacaridae Scutacarus sp. 1 vista ventral detalle sedas y patas modificadas	<i>Scutacarus sp. 1</i>
27	23. Smarididae Calorema azteca vista cuerpo completo detalle sedas	<i>Calorema azteca</i>
28	24. Smarididae Smaris grandjeani vista cuerpo completo detalle sedas del cuerpo	<i>Smaris grandjeani</i>
29	24. Smarididae Smaris grandjeani vista cuerpo completo detalle sedas	<i>Smaris grandjeani</i>
30	25. Stigmaeidae Ledermuelleriopsis (ca) terrulenta vista cuerpo completo detalle sedas dorsales	<i>Ledermuelleriopsis (ca) terrulenta</i>
31	25. Stigmaeidae Ledermuelleriopsis (ca) terrulenta cuerpo completo detalle sedas y queliceros	<i>Ledermuelleriopsis (ca) terrulenta</i>

Dato personal

Dato personal

Dato personal

32	26.Tarsonemidae Tarsonemus sp. 1 vista ventral cuerpo completo detalle patas y quelicero	<i>Tarsonemus sp. 1</i>
33	27.Terpnacaridae Terpnacarus sp. 1 vista ventral detalle sedas del cuerpo	<i>Terpnacarus sp. 1</i>
34	28.Trombiculidae vista ventral detalle queliceros y sedas del cuerpo	<i>Trombiculidae</i>

Dato personal



Dato personal



Dato personal

